



AIUTOVISURE[®]

Guida per una compilazione facilitata


I dati richiesti più frequentemente:

- Sezione Urbana
- Foglio
- Particella / Mappale
- Subalterno

Sfoggia gli esempi



Visura catastale

 Direzione Provinciale di Ufficio Provinciale - Territorio Servizi Catastali		Data: <input type="text"/>											
Visura storica per immobile Situazione degli atti informatizzati al													
Dati della richiesta Catasto Fabbricati		Comune di Provincia di Sez. Urb.: NCT Foglio: 1 Particella: 35 Sub.: 5											
INTESTATO													
1		(1) Proprieta' 1/1											
Unit immobiliare dal													
N.	DATI IDENTIFICATIVI				DATI DI CLASSAMENTO						DATI DERIVANTI DA		
	Sezione Urbana NCT	Foglio 3	Particella 35	Sub 5	Zona Cens.	Micro Zona	Categoria C/6	Classe 3	Consistenza 32 m²	Superficie Catastale Totale: 38 m²	Rendita Euro 44,62	VARIAZIONE del Pratica n. in atti dal AMPLIAMENTO-DIVERSA DISTRIBUZIONE DEGLI SPAZI INTERNI-FRAZIONAMENTO E FUSIONE- VARIAZIONE DI TOPONOMA	
Indirizzo		VIA		n. 1 Piano S1									
Notifica		Partita		Mod.58									
Annotazioni		-classamento e rendita proposti (d.m. 701/94)											
L'intestazione alla data della richiesta deriva dai seguenti atti:													
Situazione degli intestati dal													
N.	DATI ANAGRAFICI						CODICE FISCALE			DIRITTI E ONERI REALI			
1										(1) Proprieta' 1/1			
DATI DERIVANTI DA		RIUNIONE DIRITTI PER MORTE USUFRUTTUARIO											

altri esempi





Visura catastale

Agenzia delle Entrate CATASTO FABBRICATI Ufficio Provinciale di	Dichiarazione protocollo n. _____ del _____
	Planimetria di u.i.u. in Comune di _____ Via _____ civ. 62
Foglia n. 1 Scala 1:200	Identificativi Catastali: Sezione: NCT Foglio: 4 Particella: 31 Subalterno: 4
	Compilata da: _____ Iscritto all'albo: _____

PIANO TERRA


PIANO INTERRATO

PIANO PRIMO

altri esempi



Visura ipotecaria



Ispezione Ipotecaria

Direzione Provinciale di
Ufficio provinciale - Territorio
Servizio di Pubblicità Immobiliare

Ispezione telematica

per immobile
Richiedente

Ispezione n. _____ del _____

Dati della richiesta

Immobile : Comune di _____
Tipo catasto : Fabbricati
Sezione urbana NCT - Foglio : 2 - Particella 26 - Subalterno 4
Ulteriori restrizioni: Nessuna

Situazione aggiornamento

Periodo informatizzato dal _____ 01/07/1987 al _____

Elenco immobili

1. Comune di _____ Catasto Fabbricati
Sezione urbana NCT Foglio 2 Particella 26 Subalterno 4

Elenco sintetico delle formalità

- ISCRIZIONE del _____ - Registro Particolare _____ Registro Generale _____
Pubblico ufficiale _____ Repertorio _____ del _____
IPOTECA VOLONTARIA derivante da CONCESSIONE A GARANZIA DI MUTUO FONDIARIO
Nota disponibile in formato elettronico - Presenza Titolo Telematico
Presenza graffati
- TRASCRIZIONE del _____ - Registro Particolare _____ Registro Generale _____
Pubblico ufficiale _____ Repertorio _____ del _____
ATTO TRA VIVI - TRASFORMAZIONE DI SOCIETA'
Nota disponibile in formato elettronico - Presenza Titolo Telematico
Presenza graffati

altri esempi



Estratto mappa




[altri esempi](#)



Elaborato planimetrico

Agenzia del Territorio CATASTO FABBRICATI Ufficio provinciale di	ELABORATO PLANIMETRICO		Compilato da:	Iscritto all'albo:	Prov.	N.
	Comune di	Sezione: NCT	Foglio: 8	Particella: 1	Protocollo n.	del
	Dimostrazione grafica dei subalterni				Tipo Mappale n.	del

PIANO TERRA



PIANO INTERRATO

Elenco subalterni

ACCERTAMENTO DELLA PROPRIETÀ IMMOBILIARE URBANA ELENCO DEI SUBALTERNI ASSEGNATI

Comune	Sezione	Foglio	Particella	Tipo mappale	del:	
	NCT	8	1			
Sub	UBICAZIONE via/piazza	n.civ	Piani	Scala	Int	DESCRIZIONE
1						SOPPRESSO
2						SOPPRESSO
3	via chia		S1-T			ABITAZIONE DI TIPO CIVILE (GRAFFATA AL MAPPALE 3 SUB. 1)
4	via chia		1			ABITAZIONE DI TIPO CIVILE (GRAFFATA AL MAPPALE 3 SUB. 2)
5	via fore	CM	T			BENE COMUNE NON CENSIBILE (AREA) AL MAPP. 1 SUB DAL 20 AL 96 E DAL 98 AL 157 GRAFFATO AL SUB. 6 DEL MAPP. 3
6	via fore	CM	S1-T			BENE COMUNE NON CENSIBILE (SCIVOLO-SCALA-CORSELLO COPERTO) AI SUB DAL 20 AL 80 MAPP. 11
7	via fore	CM	T			AREA URBANA DI MQ. 370

altri esempi



Visura camerale


Camera di Commercio Industria Artigianato e Agricoltura di

Registro Imprese - Archivio ufficiale della CCIAA

In questa pagina e nei riquadri riassuntivi posti all'inizio di ciascun paragrafo, viene esposto un estratto delle informazioni presenti in visura che non può essere considerato esaustivo, ma che ha puramente uno scopo di sintesi

VISURA ORDINARIA SOCIETA' DI PERSONE

IDRAULICA



Il QR Code consente di verificare la corrispondenza tra questo documento e quello archiviato al momento dell'estrazione. Per la verifica utilizzare l'App RI QR Code o visitare il sito ufficiale del Registro Imprese.

DATI ANAGRAFICI

Indirizzo Sede legale
 Domicilio digitale/PEC
 Telefono
 Numero REA
 Codice fiscale e n.iscr. al Registro Imprese
 Partita IVA
 Forma giuridica
 Data atto di costituzione
 Data iscrizione
 Data ultimo protocollo
 Socio Amministratore
 Socio Amministratore

ATTIVITA'

Stato attività attiva
 Data inizio attività
 Attività prevalente l'installazione di impianti idraulici, loro manutenzione e riparazione .
 installazione, trasformazione, ampliamento e manutenzione di impianti di riscaldamento, di climatizzazione, di condizionamento e di refrigerazione di
 Codice ATECO
 Codice NACE
 Attività import export -
 Contratto di rete -
 Albi ruoli e licenze sì
 Albi e registri ambientali sì

L'IMPRESA IN CIFRE

Ammontare conferimenti
 Addetti al 31/03/2023 5
 Titolari di cariche 2
 Unità locali 1
 Pratiche inviate negli ultimi 12 mesi 0
 Trasferimenti di sede 0
 Partecipazioni ⁽¹⁾ -

CERTIFICAZIONE D'IMPRESA

Attestazioni SOA -
 Certificazioni di QUALITA' -

DOCUMENTI CONSULTABILI

Fascicolo sì
 Statuto -
 Altri atti 1

altri esempi



Protesti

VISURA PROTESTI	
EDIL COSTRUZIONI	
Nominativo scelto tra quelli risultati dalla ricerca	Nominativo:
	Codice fiscale:
	Indirizzo:

Visura APE CENED (Reg. Lombardia)

 ATTESTATO DI PRESTAZIONE ENERGETICA DEGLI EDIFICI 																																		
CODICE IDENTIFICATIVO: 1702900284220 VALIDO FINO AL: 09/09/2030																																		
DATI GENERALI																																		
Destinazione d'uso <input checked="" type="checkbox"/> Residenziale <input type="checkbox"/> Non residenziale Classificazione D.P.R. 412/93: <u>E.1 (1)</u>	Oggetto dell'attestato <input type="checkbox"/> Intero edificio <input checked="" type="checkbox"/> Unità immobiliare <input type="checkbox"/> Gruppo di unità immobiliari Numero di unità immobiliari di cui è composto l'edificio: <u>1</u>																																	
<input type="checkbox"/> Nuova costruzione <input checked="" type="checkbox"/> Passaggio di proprietà <input type="checkbox"/> Locazione <input type="checkbox"/> Ristrutturazione importante <input type="checkbox"/> Riqualificazione energetica <input type="checkbox"/> Altro: _____																																		
Dati identificativi																																		
 Regione : Lombardia Comune : BRESCIA Indirizzo : VIA SALVO D'ACQUISTO 16 Piano : 4 Interno : Coordinate GIS :45.5333 10.2	Zona climatica : E Anno di costruzione : 1961-1976 Superficie utile riscaldata (m ²) : 96.60 Superficie utile raffrescata (m ²) : 0.00 Volume lordo riscaldato (m ³) : 383.00 Volume lordo raffrescato (m ³) : 0.00																																	
<table border="1"> <thead> <tr> <th>Comune catastale</th> <th colspan="4">BRESCIA</th> <th>Sezione</th> <th>NCT</th> <th>Foglio</th> <th>67</th> <th>Particella</th> <th>312</th> </tr> </thead> <tbody> <tr> <td>Subalterni</td> <td>da</td> <td>155</td> <td>a</td> <td>155</td> <td>da</td> <td>a</td> <td>da</td> <td>a</td> <td>da</td> <td>a</td> </tr> <tr> <td>Altri subalterni</td> <td></td> <td></td> <td></td> <td></td> <td></td> <td></td> <td></td> <td></td> <td></td> <td></td> </tr> </tbody> </table>		Comune catastale	BRESCIA				Sezione	NCT	Foglio	67	Particella	312	Subalterni	da	155	a	155	da	a	da	a	da	a	Altri subalterni										
Comune catastale	BRESCIA				Sezione	NCT	Foglio	67	Particella	312																								
Subalterni	da	155	a	155	da	a	da	a	da	a																								
Altri subalterni																																		
Servizi energetici presenti																																		
<input checked="" type="checkbox"/> Climatizzazione invernale <input type="checkbox"/> Climatizzazione estiva	<input type="checkbox"/> Ventilazione meccanica <input checked="" type="checkbox"/> Prod. acqua calda sanitaria <input type="checkbox"/> Illuminazione <input type="checkbox"/> Trasporto di persone o cose																																	
PRESTAZIONE ENERGETICA GLOBALE E DEL FABBRICATO																																		
La sezione riporta l'indice di prestazione energetica globale non rinnovabile in funzione del fabbricato e dei servizi energetici presenti, nonché la prestazione energetica del fabbricato, al netto del rendimento degli impianti presenti.																																		
Prestazione energetica del fabbricato	Prestazione energetica globale	Riferimenti																																